
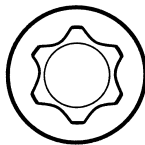



Anziehvorschrift für Zylinderkopf		075.880 passend für / suitable for adaptable à / adaptable a PSA	 Das Original
Tightening Instructions for Cylinder Head			
Instructions de serrage pour culasse			
Prescripciones de apriete para culatas			
Schraubenkopf / Head shape Tête de vis / Cabeza de tornillo		Anziehreihenfolge/Tightening sequence/Ordre de serrage/Orden de apriete	
			
267.550 M 12x1,5x126			
Anziehen/ Tightening/ Serrage/ Apriete	* 20 Nm 60 Nm ➤ 220°		
Zeichenerklärung / Explanations / Explication / Explicacion			
* ★ ☐ ● ➤	neue Zylinderkopf- schrauben verwenden Warmlauf (80°C) Schrauben einzeln lösen und wieder anziehen Setzzeit Drehwinkel	use new cylinder head bolts warm up time (80°C) loosen and tighten each bolt relaxation time torque angle	utiliser des vis neuves chauffage (80°C) deserrer et serrer vis par vis durée de tassement angle de serrage emplar tornillos nuevos calentamiento (80°C) aflojar y apretar tornillo a tornillo tiempo de espera ángulo de giro
Motortyp / Engine type / Type de moteur / Tipo de motor			
Ø: 86 mm, 1/2: 1,60 mm			
Mot: DW10 TD/UTD/ATED/BTED, RHS, RHV, RHX, RHZ 2,0 Ltr. HDi Diesel			
Berlingo, C5, Evasion, Jumper, Jumpy, Xantia, Xsara Ducato, Scudo, Ulysse, Zeta, 206, 306, 307, 406, 407, 607, 806, Boxer, Expert, Partner, Grand Vitara			
ElringKlinger AG, Max-Eyth-Str.2 72581 Dettingen / Erms. Tel. 07123/724 601		*075.880*	