
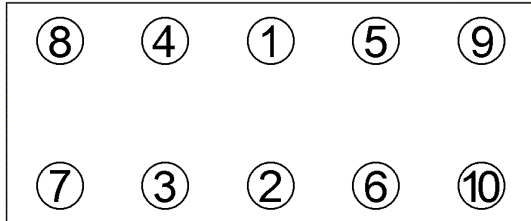
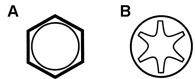


Anziehvorschrift für Zylinderkopf	436.651		
Tightening Instructions for Cylinder Head			passend für / suitable for
Instructions de serrage pour culasse			adaptable à / adaptable a
Prescripciones de apriete para culatas			PSA

Schraubenkopf / Head shape Anziehreihenfolge/Tightening sequence/Ordre de serrage/Orden de apriete
Tête de vis / Cabeza de tornillo



Anziehen/ Tightening/ Serrage/ Apriete	A:	B:
* <input type="checkbox"/>	60 Nm	* <input type="checkbox"/> 60 Nm
<input type="checkbox"/>	20 Nm + 120°	<input type="checkbox"/> 20 Nm + 300°
* <input type="checkbox"/>	15 min	
● <input type="checkbox"/>	120 min	
<input type="checkbox"/>	20 Nm + 120°	

Zeichenerklärung / Explanations / Explication / Explicacion

* <input type="checkbox"/>	neue Zylinderkopfschrauben verwenden	use new cylinder head bolts	utiliser des vis neuves	emplar tornillos nuevos
* <input type="checkbox"/>	Warmlauf (80°C)	warm up time (80°C)	chauffage (80°C)	calentamiento (80°C)
<input type="checkbox"/>	Schrauben einzeln lösen und wieder anziehen	loosen and tighten each bolt	deserrer et serrer vis par vis	aflojar y apretar tornillo a tornillo
● <input type="checkbox"/>	Setzzeit	relaxation time	durée de tassement	tiempo de espera
➤ <input type="checkbox"/>	Drehwinkel	torque angle	angle de serrage	ángulo de giro

Motortyp / Engine type / Type de moteur / Tipo de motor

Ø: 84,5 mm; ⌀: 1,48 mm

Mot: XU5M/J/JA/S/CP/JP, XU5 1C/2C
XU7JB/JP, XU9S/J/JA/J4, XU9 2C
1,6-1,9 ltr.
53-116 kW (72-157 PS)

BX, ZX, Xantia, Xsara, ab 07/1987→

ElringKlinger AG, Max-Eyth-Str.2
72581 Dettingen / Erms. Tel. 07123/724 601

436.651