

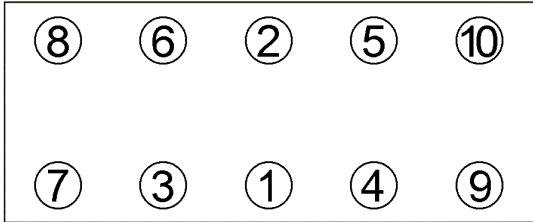


<b>Anziehvorschrift für Zylinderkopf</b>		<b>198.870</b>	 Das Original	
<b>Tightening Instructions for Cylinder Head</b>		passend für / suitable for adaptable à / adaptable a  <b>Fiat</b>		
<b>Instructions de serrage pour culasse</b>				
<b>Prescripciones de apriete para culatas</b>				
Schraubenkopf / Head shape Tête de vis / Cabeza de tornillo		Anziehreihenfolge/Tightening sequence/Ordre de serrage/Orden de apriete		
				
104.270 M 10 x 100				
Anziehen/ Tightening/ Serrage/ Apriete	* 20 Nm 40 Nm ➤ 90° ➤ 90°			
Zeichenerklärung / Explanations / Explication / Explicacion				
*	neue Zylinderkopf-schrauben verwenden	use new cylinder head bolts	utiliser des vis neuves	emplar tornillos nuevos
★	Warmlauf (80°C)	warm up time (80°C)	chauffage (80°C)	calentamiento (80°C)
☐	Schrauben einzeln lösen und wieder anziehen	loosen and tighten each bolt	deserrer et serrer vis par vis	aflojar y apretar tornillo a tornillo
●	Setzzeit	relaxation time	durée de tassement	tiempo de espera
➤	Drehwinkel	torque angle	angle de serrage	ángulo de giro
<b>Motortyp / Engine type / Type de moteur / Tipo de motor</b>				
÷ 1,80 mm, Ø 80,8 mm				
Multipla, Brava/o, Palio		ab 10/2001>		
Marea, Siena, Lancia Lybra		ab 2001>		
Mot. 182B6.000 (> Mot. 505168)				
ElringKlinger AG, Max-Eyth-Str.2 72581 Dettingen / Erms. Tel. 07123/724 601		<b>*198.870*</b>		