






- (PL) Usunąć uszczelkę gumową
- (GB) Remove the rubber seal
- (RUS) Вытащить резиновую прокладку
- (F) Enlever le joint en caoutchouc
- (D) Die Gummidichtung entfernen



- (PL) Odkręcić wkręty pokrywy filtra, usunąć pokrywę
- (GB) Loosen the screws and remove the cover of the filter
- (RUS) Выкрутить шурупы крышки фильтра, удалить крышку
- (F) Dévisser le couvercle du filtre, enlever le couvercle
- (D) Die den Filterdeckel befestigenden Schraffen abschrauben, den Deckel entfernen



- (PL) Odpiąć zabezpieczenia mocujące filtr
- (GB) Unfasten the elements which hold the filter
- (RUS) Отстегнуть защиту, крепящую фильтр
- (F) Ouvrir les mécanismes de fixation du filtre
- (D) Die Befestigungssicherungen des Filterkörpers öffnen



- (PL) Ostrożnie usunąć zabrudzony filtr, następnie zamontować nowy oraz wykonać powyższe czynności w kolejności odwrotnej
- (GB) Gently remove the old filter, put in the new one and carry out the opposite to all the previously mentioned operations in the reversed order
- (RUS) Осторожно удалить загрязненный фильтр, затем вмонтировать новый и выполнить те же действия в обратной последовательности
- (F) Enlever soigneusement le filtre usé, en installer un nouveau et réaliser les opérations mentionnées ci-dessus dans l'ordre inverse
- (D) Das verschmutzte Filter vorsichtig abnehmen, das neue einlegen und die oben genannten Arbeitsschritte in umgekehrter Reihenfolge durchführen